



وزارة التعليم العالي والبحث العلمي  
كلية المنصور الجامعة



دائرة تكنولوجيا المعلومات والاتصالات

دورة التدريب الاحترافي للتعليم الالكتروني  
أستعداداً للعام الدراسي 2020 – 2021

سجل الدرجات والتقييمات (Grading)  
ديرغد عماد محمود

# السيرة الذاتية

الدكتورة رغد عماد محمود


دكتوراه فيزياء

الاختصاص دكتوراه فيزياء نووية وبيئية

تدريسية في قسم العلاج الطبيعي في كلية المنصور الجامعة

✎ Raghad Imad

انتساب غير معروف  
بريد إلكتروني تم التحقق منه على muc.edu.iq



Raghad Imad

Ph.d · [Edit](#)

في نهاية هذه الجلسة سوف نتعلم الاتي:

## اهداف الجلسة



- ✓ انواع طرق احتساب الدرجات المتوفرة في منصة كوكل  
كلاسروم (Google Classroom).
- ✓ امثلة على احتساب هذه الطرق.
- ✓ كيفية استثمار هذه الطرق الموجودة اثناء الفصل الدراسي  
المدمج.

## طرق احتساب الدرجات

هنالك ثلاث طرق لاحتساب الدرجات حسب اختيارات  
المنصة التعليمية (Google Classroom):-

1. ليس هنالك علامة كلية
  2. إجمالي النقاط
  3. مقدرة حسب الفئة
- no overall grade  
total point  
weighted by category



**Online**

# من اجل ضبط اعدادات نظام الدرجات (Grading) انقر على اعدادات الصف كما هو موضح في النافذة ادناه:

دورة التدريب الاحترافي للتعليم الالكتروني  
E-Learning

رمز الفصل الدراسي تم الإيقاف  
رابط Hangouts Meet إنشاء رابط Hangouts Meet

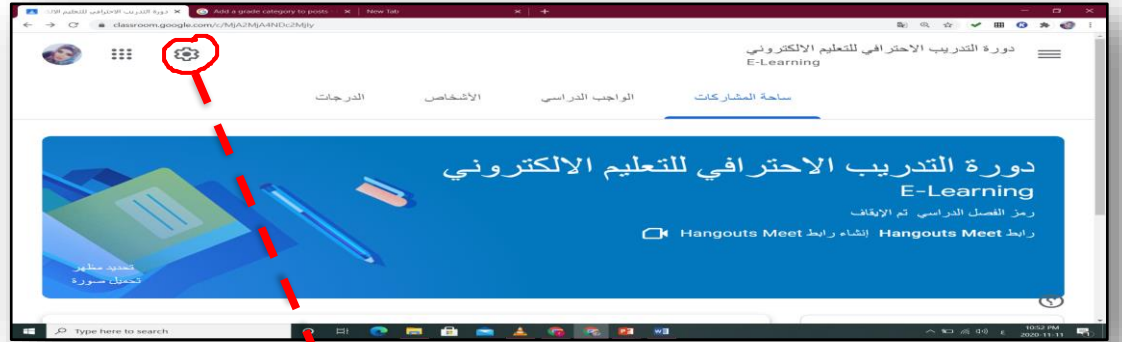
المهام المطلوبة في بنا  
ليس هناك عمل مطلوب قريباً.  
عرض الكل

التواصل مع صفك هنا  
إنشاء الإعلانات وجدولتها  
الرد على مشاركات الطلاب

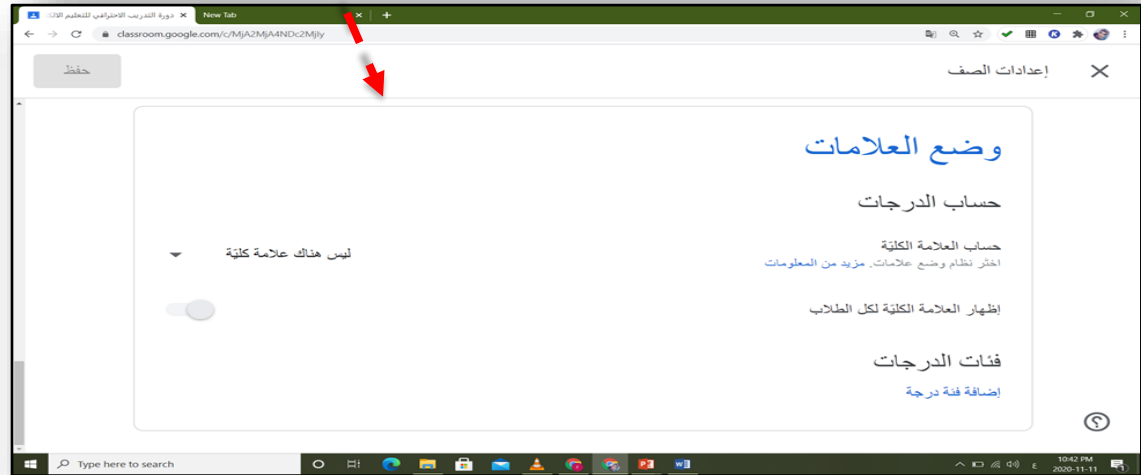
انقر على اعدادات الصف

اعدادات وضع العلامات  
Grading

من اجل ضبط اعدادات وضع العلامات(Grading) انقر على اعدادات الصف  
الموجودة في اعلى يسار الشاشة كما هو موضح في النافذة ادناه:



اعدادات وضع العلامات  
Grading



دورة التدريب الاحترافي للتعليم الالكتوني New Tab

classroom.google.com/c/MjA2MjA4NDc2Mjly

حفظ

إعدادات الصف

Hangouts Meet

إنشاء رابط Hangouts Meet

تدعم خدمة Classroom ميزات Hangouts Meet

مزيد من المعلومات

مرئي للطلاب

وضع العلامات

حساب الدرجات

حساب العلامة الكلية

اختر نظام وضع علامات. مزيد من المعلومات

إظهار العلامة الكلية لكل الطلاب

فئات الدرجات

إضافة فئة درجة

ليس هناك علامة كلية

إجمالي النقاط

مقدرة حسب الفئة

ليس هناك علامة كلية

عند تفعيل هذا الابعاز سوف تظهر العلامة النهائية لكل الطلاب

اضافة فئة الدرجة مثل الامتحان الشهري والواجب البيتي... الخ





الدرجات

الأشخاص

الواجب الدراسي

ساحة المشاركات

دورة التدريب الاحترافي للتعليم الالكتروني  
E-Learning

	13 نوفمبر Test (1)	13 نوفمبر Test (2)	13 نوفمبر H.W (1)	13 نوفمبر Report no.1	الترتيب حسب الاسم الأول
	Test من 50	Test من 50	H.W من 10	Report من 30	متوسط الصف
	35.67	23.33	7.67	24.5	
	42	0 لم يتم تسليمه	8	25	Lubna Abdulrahman
	25	40	8	24	Maan Khalil
	40	30	7	مفقود	.Phy. Therapy Dept



حفظ

3- عند الانتهاء اضغط زر الحفظ

1- قم باختيار نظام العلامات

ليس هناك علامة كليّة

إجمالي النقاط

مقدّرة حسب الفئة

### حساب الدرجات

حساب العلامة الكليّة  
اختر نظام وضع علامات. مزيد من المعلومات

إظهار العلامة الكليّة لكل الطلاب

### فئات الدرجات

فئة الدرجة	النقاط التقديرية
Test	50
H.W	10
Quiz	5
Lab	15
Report	30

2- قم باضافة فئات الدرجات

إضافة فئة درجة

إضافة فئة درجة

مثال/ كيف يتم حساب الدرجات باستخدام طريقة **اجمالي النقاط (Total Point)**؟

➤ على فرض تم اعداد فئات لانواع الدرجات (Grad Category)

1- Test	50	degree
2- H.W	10	degree
3- Quizzes	5	degree
4- Lab	15	degree
5- Report	30	degree
<hr/>		
	<b>110</b>	<b>degree</b>

$$Total\ Point = \frac{(Test + H.W + Quiz + Lab + Report)}{Sum(50 + 10 + 5 + 15 + 30)}$$

طريقة اجمالي  
النقاط (Total Point)

classroom.google.com/u/0/c/MjA2MjA4NDc2Mjly/gb/sort-name

دورة التدريب الاحترافي للتعليم الالكتروني  
E-Learning

الدرجات    الأشخاص    الواجب الدراسي    ساحة المشاركات

اليوم Test (1)	اليوم Test (2)	اليوم H.W (1)	اليوم Report no.1	الدرجة الكلية	الترتيب حسب اسم العائلة
Test من 50	Test من 50	H.W من 10	Report 30	متوسط الصف	متوسط الصف
35.67	35	7.67	24.5	77.74%	متوسط الصف
42	مفقود	8	25	83.33%	Lubna Abdulrahman
25	40	8	24	69.29%	Maan Khalil
40	30	7	مفقود	80.59%	.Phy. Therapy Dept

$$Total\ Point = \frac{(25 + 40 + 8 + 24)}{Sum(50 + 50 + 10 + 30)} = \frac{97}{140} = 0.692\ or\ 69.29\%$$

## قبل التغيير

الدرجات	الأشخاص	الواجب الدراسي	ساحة المشاركات
اليوم Test (1) Test من 50	اليوم Test (2) Test من 50	اليوم H.W (1) H.W من 10	اليوم Report no.1 Report من 30
35.67	35	7.67	24.5
42	مفقود	8	25
الدرجة الكلية			
الترتيب حسب اسم العائلة			
متوسط الصف			
74.21%			
Lubna Abdulrahman			

**ملاحظة مهمة:** يجب تغيير كلمة (مفقود) او (missing) الموجودة في سجل الدرجات الى **صفر**، حتى يتم حساب الدرجة بطريقة صحيحة.

## بعد التغيير

الدرجات	الأشخاص	الواجب الدراسي	ساحة المشاركات
اليوم Test (1) Test من 50	اليوم Test (2) Test من 50	اليوم H.W (1) H.W من 10	اليوم Report no.1 Report من 30
35.67	23.33	7.67	24.5
42	لم يتم تسليمه	8	25
الدرجة الكلية			
الترتيب حسب اسم العائلة			
متوسط الصف			
64.29%			
Lubna Abdulrahman			

مثال/ كيف يتم حساب الدرجات باستخدام طريقة **التقدير حسب الفئة (weights)**؟

➤ على فرض تم اعداد فئات لانواع الدرجات (Grad Category)

1- Test	50%
2- H.W	5%
3- Quizzes	5%
4- Lab	10%
5- Report	30%
<hr/>	
Sum should be	100%

**يجب** ان يكون اجمالي فئات العلامات **100%**

طريقة التقدير حسب  
الفئة (Weights)

حفظ

3- عند الانتهاء اضغط زر الحفظ

1- قم باختيار نظام العلامات

مقدرة حسب الفئة

ليس هناك علامة كليّة

إجمالي النقاط

مقدرة حسب الفئة

× 50%

Test

× 5%

H.W

× 5%

Quiz

× 10%

Lab

× 30%

Report

النسبة المئوية المتبقية 0%

إضافة فئة درجة

## حساب الدرجات

حساب العلامة الكلية

اختر نظام وضع علامات. مزيد من المعلومات

إظهار العلامة الكلية لكل الطلاب

## فئات الدرجات

يجب أن يكون إجمالي فئات العلامات 100%.

فئة الدرجة

النسبة المئوية

فئة الدرجة

النسبة المئوية

فئة الدرجة

النسبة المئوية

فئة الدرجة

النسبة المئوية

فئة الدرجة

النسبة المئوية

2- قم بإضافة فئات الدرجات مع مراعاة ان يكون إجمالي فئات العلامات 100%

إضافة فئة درجة

## تخصيص الدرجات حسب الفئات

Essay category: 50% of grade	Test category: 50% of grade	Overall grade out of 100%
Essay 1: 70/100	Test 1: 90/100	
Essay 2: 80/100	Test 2: 100/100	
<ul style="list-style-type: none"> <li>• <math>(70 + 80) \div 2 = 75</math> avg.</li> <li>• <math>75 \times .5 = 37.5</math></li> </ul>	<ul style="list-style-type: none"> <li>• <math>(90 + 100) \div 2 = 95</math> avg.</li> <li>• <math>95 \times .5 = 47.5</math></li> </ul>	
Category score = <b>37.5%</b>	Category score = <b>47.5%</b>	



## طريقة نسخ وتنزيل الدرجات

Test (2)

classroom.google.com/u/0/c/MjA2MjA4NDc2MjltY/a/MTY2NzZMwMDQwMzA2/submissions/by-status/and-sort-first-name/all

دورة التدريب الاحترافي للتعليم الالكتروني  
E-Learning

عمل الطلاب إرشادات

إعادة 50

إعدادات

عند النقر على زر الإعدادات تظهر النافذة

نسخ كل الدرجات إلى جداول بيانات Google  
تنزيل كل الصفوف كملف بتنسيق CSV  
تنزيل هذه الدرجات بتنسيق CSV

Test (2)

3 0 0  
تمت إضافة الدرجة لم يتم عمل له لم يتم تسليم أي مهمة

الكل

0 لم يتم تسليمه	Lubna Abdulrahman
40	Maan Khalil
30	Phy. Therapy Dept.

Phy. Therapy Dept.  
...herapy Dept. - Test (2)  
تمت إضافة درجة

Maan Khalil  
Maan Khalil - Test (2)  
تمت إضافة درجة

Lubna Abdulrahman  
...bdulrahman - Test (2)  
تمت إضافة درجة

Type here to search

6:21 PM  
2020-11-17

لكي يقوم الطالب باستعراض درجاته يذهب الى الواجب الدراسي ومن ثم يقوم بالنقر على ايقونه عرض واجبك

classroom.google.com/w/MjA2MjA4NDc2Mjly7/all

دورة التدريب الاحترافي للتعليم الالكتروني E-Learning

الاشخاص الواجب الدراسي ساحة المشاركات

مجلد Drive لملف Google تخزين

## Assignments

جميع المواضيع

موعد التسليم 13 نوفمبر 10:00 م	Test	Test (2)
موعد التسليم 13 نوفمبر 10:00 م	Test	Test (1)

## Home works

موعد التسليم 13 نوفمبر 10:00 م	H.W	H.W (1)
--------------------------------	-----	---------

Reports

classroom.google.com/c/MjA2MjA4NDc2Mjly7sp/Nj30TE4MzL2NjBa/all

دورة التدريب الاحترافي للتعليم الالكتروني E-Learning

Phy. Therapy Dept.

70%

مفقود	Report	13 نوفمبر 10:00 م	Report no.1
7/10	H.W	13 نوفمبر 10:00 م	1 H.W (1)
30/50	Test	13 نوفمبر 10:00 م	1 Test (2)
40/50	Test	13 نوفمبر 10:00 م	1 Test (1)

النقل  
تعيينها  
مراجعة  
مفقود

وظيفة اضافة نظم الدرجات وانشاء فئات الدرجات موجودة في اصدار صف  
جوجل الدراسي على الانترنت واصداره على الهاتف المحمول؟

(a) صح

(b) خطأ

سؤال؟

